



**brennenstuhl®**

# SICHERHEITSINFORMATIONEN

## SAFETY INFORMATION

---

<b>DE</b> Sicherheitsinformationen	<b>HU</b> Biztonsági információk	<b>LT</b> Saugos informacija
<b>EN</b> Safety information	<b>RU</b> Информация о безопасности	<b>LV</b> Drošības informācija
<b>FR</b> Informations sur la sécurité	<b>TR</b> Güvenlik bilgileri	<b>HR</b> Sigurnosne informacije
<b>NL</b> Veiligheidsinformatie	<b>FI</b> Turvallisuustiedot	<b>RO</b> Informații privind siguranța
<b>IT</b> Informazioni sulla sicurezza	<b>GR</b> Πληροφορίες για την ασφάλεια	<b>BG</b> Информация за безопасност
<b>SE</b> Säkerhetsinformation	<b>PT</b> Informação de segurança	<b>DK</b> Oplysninger om sikkerhed
<b>ES</b> Información de seguridad	<b>EE</b> Ohutusalaane teave	<b>NO</b> Sikkerhetsinformasjon
<b>PL</b> Informacje dotyczące bezpieczeństwa	<b>SK</b> Bezpečnostné informácie	<b>UA</b> Інформація з техніки безпеки
<b>CZ</b> Bezpečnostní informace	<b>SI</b> Varnostne informacije	<b>AR</b> معلومات السلامة

---

[WWW.BRENNENSTUHL.COM](http://WWW.BRENNENSTUHL.COM)



26/02/2026




Kabeltrommel / Cable Reel  
 KU 4200  
 40 m H07RN-F 3G2,5



IP44

 MAX 1300W/230V~  
 MAX 3300W/230V~



service@brennenstuhl.com Art. 9 23240 0 100  
 Made in Germany 0528211 • 0926 •  
 Hugo Brennenstuhl GmbH & Co. KG, Seestr.1-3, D-72074 Tübingen





**DGUV-I 203-006**  
**△ BGI 608**

0487262/1923

**DE Bei Überhitzung alle Stecker ziehen, nach Abkühlung Rückstellknopf drücken! Reparatur nur durch Elektro-Fachkraft.**

**EN** En cas de surchauffe, débrancher toutes les fiches. Après refroidissement, appuyer sur le bouton de remise en marche ! Réparation uniquement par un technicien qualifié.

**IT** In caso di surriscaldamento, estrarre tutte le spine, premere il pulsante di reset dopo il raffreddamento. La riparazione deve essere effettuata solo da un elettricista qualificato. **ES** Drag vid överhettning ur alla kontakter, tryck efter avkylning på återställningsknappen! Reparation får endast utföras av behörig elektriker.

## SAFETY SYSTEM



**EN** If overheating occurs, remove all the plugs from their sockets, after cooling down press the reset button! Repair only by qualified electrician. **NL** Bij oververhitting alle stekkers uittrekken en na afkoeling resetknop indrukken! Reparatie alleen door een gekwalificeerde elektricien. **ES** En caso de recalentamiento sacar los enchufes y una vez enfriado apretar el botón de reinicio! Reparar únicamente por un electricista cualificado. **PL** W przypadku przegrzania należy wyciągnąć wszystkie wtyczki, a po ostygnięciu nacisnąć przycisk resetowania! Naprawa tylko przez wykwalifikowanego elektryka.

0534370/324

**Für den  
Baustelleneinsatz  
und den langfristigen  
Einsatz im Aussenbereich.**

For use on construction sites  
and long-term outdoor use.



**40 m** DGVV-I  
203-006  
≙ BGI 608

H07RN-F 3G2,5

0534351/1124



**MADE IN  
GERMANY**

**5 | JAHRE  
YEARS**

HERSTELLER  
GARANTIE  
MANUFACTURER  
GUARANTEE

**brennenstuhl®**

**FACTS &  
FEATURES**



05343501324