



brennenstuhl®

SICHERHEITSINFORMATIONEN

SAFETY INFORMATION

DE Sicherheitsinformationen	HU Biztonsági információk	LT Saugos informacija
EN Safety information	RU Информация о безопасности	LV Drošības informācija
FR Informations sur la sécurité	TR Güvenlik bilgileri	HR Sigurnosne informacije
NL Veiligheidsinformatie	FI Turvallisuustiedot	RO Informații privind siguranța
IT Informazioni sulla sicurezza	GR Πληροφορίες για την ασφάλεια	BG Информация за безопасност
SE Säkerhetsinformation	PT Informação de segurança	DK Oplysninger om sikkerhed
ES Información de seguridad	EE Ohutusalane teave	NO Sikkerhetsinformasjon
PL Informacje dotyczące bezpieczeństwa	SK Bezpečnostné informácie	UA Інформація з техніки безпеки
CZ Bezpečnostní informace	SI Varnostne informacije	AR معلومات السلامة

WWW.BRENNENSTUHL.COM



26/02/2026

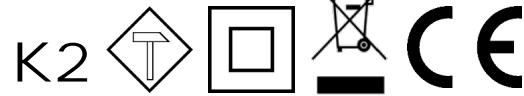


Kabeltrommel / Cable Reel
 KU 2200
 25 m H07RN-F 3G2,5



IP44

 MAX 1300W/230V~
 MAX 3300W/230V~



service@brennenstuhl.com Art. 9 23225 0 100
 Made in Germany 0528229 • 0926 •
 Hugo Brennenstuhl GmbH & Co. KG, Seestr.1-3, D-72074 Tübingen





DGUV-I 203-006
△ BGI 608

0487262/1923

DE Bei Überhitzung alle Stecker ziehen, nach Abkühlung Rückstellknopf drücken! Reparatur nur durch Elektro-Fachkraft. **FR** En cas de surchauffe, débrancher toutes les fiches. Après refroidissement, appuyer sur le bouton de remise en marche ! Réparation uniquement par un technicien qualifié. **IT** In caso di surriscaldamento, estrarre tutte le spine, premere il pulsante di reset dopo il raffreddamento. La riparazione deve essere effettuata solo da un elettricista qualificato. **NL** Bij oververhitting alle stekkers uitrekken en na afkoeling resetknop indrukken! Reparatie alleen door een gekwalificeerde elektricien. **SE** Drag vid överhettning ur alla kontakter tryck efter avkylning på återställningsknappen! Reparation får endast utföras av behörig elektriker. **ES** En caso de recalentamiento sacar los enchufes y una vez enfriado apretar el botón de reinicio! Reparar únicamente por un electricista cualificado.

SAFETY SYSTEM



EN If overheating occurs, remove all the plugs from their sockets, after cooling down press the reset button! Repair only by qualified electrician. **PL** W przypadku przegrzania należy wyciągnąć wszystkie wtyczki, a po ostygnięciu nacisnąć przycisk resetowania! Naprawa tylko przez wykwalifikowanego elektryka. **CZ** V případě přehřátí vytahněte všechny zástrčky, po vychladnutí stiskněte tlačítko reset! Opravu může provádět pouze kvalifikovaný elektrikář. **HU** Túlmele gedés esetén húzza ki az összes dugót, lehűlés után nyomja meg a reset gombot! Javítassa csak szakképzett villanyszerelővel. **RU** В случае перегрева необходимо вытнуть все штекеры, а после охлаждения нажать на кнопку возврата! **TR** Aşırı ısınma halinde bütün fişleri çekiniz, soğuduktan sonra geriye dönüştürme düğmesine basınız!

05343771324

FS3447124

**Für den Baustelleneinsatz
und den langfristigen
Einsatz im Aussenbereich.**

**For use on construction
sites and long-term
outdoor use.**



25 m DGVV-I
203-006
≙ BGI 608

H07RN-F 3G2,5



**MADE IN
GERMANY**

5 | **JAHRE** HERSTELLER
YEARS GARANTIE
MANUFACTURER
GUARANTEE

brennenstuhl®

**FACTS &
FEATURES**



0534467124