



brennenstuhl®



SICHERHEITSINFORMATIONEN

SAFETY INFORMATION



DE Sicherheitsinformationen	HU Biztonsági információk	LT Saugos informacija
EN Safety information	RU Информация о безопасности	LV Drošības informācija
FR Informations sur la sécurité	TR Güvenlik bilgileri	HR Sigurnosne informacije
NL Veiligheidsinformatie	FI Turvallisuustiedot	RO Informații privind siguranța
IT Informazioni sulla sicurezza	GR Πληροφορίες για την ασφάλεια	BG Информация за безопасност
SE Säkerhetsinformation	PT Informação de segurança	DK Oplysninger om sikkerhed
ES Información de seguridad	EE Ohutusalane teave	NO Sikkerhetsinformasjon
PL Informacje dotyczące bezpieczeństwa	SK Bezpečnostné informácie	UA Інформація з техніки безпеки
CZ Bezpečnostní informace	SI Varnostne informacije	AR معلومات السلامة

WWW.BRENNENSTUHL.COM

04/11/2024




Garant
30 m H07RN-F 5G2,5

 MAX 4,2kW/400V 3N~, 1800W/230V~
 MAX 8kW/400V 3N~, 3000W/230V~

CEE 400V 3N~/16A
Garant CEE 1 IP44

service@brennenstuhl.com
 Made in Germany 0410086 • 4624 •
 Hugo Brennenstuhl GmbH & Co. KG, Seestr.1-3, D-72074 Tübingen

Art. 1 23798 0



DE Bei Überhitzung alle Stecker ziehen, nach Abkühlung Rückstellknopf drücken! Reparatur nur durch Elektro-Fachkraft.

EN In cas de surchauffe, débrancher toutes les fiches. Après refroidissement, appuyer sur le bouton de remise en marche ! Réparation uniquement par un technicien qualifié.

IT In caso di surriscaldamento, estrarre tutte le spine, premere il pulsante di reset dopo il raffreddamento. La riparazione deve essere effettuata solo da un elettricista qualificato. **ES** Drag vid överhettning ur alla kontakter, tryck efter avkylning på återställningsknappen! Reparation får endast utföras av behörig elektriker.

SAFETY SYSTEM



EN If overheating occurs, remove all the plugs from their sockets, after cooling down press the reset button! Repair only by qualified electrician. **NL** Bij oververhitting alle stekkers uittrekken en na afkoeling resetknop indrukken! Reparatie alleen door een gekwalificeerde elektricien. **ES** En caso de recalentamiento sacar los enchufes y una vez enfriado apretar el botón de reinicio! Reparar únicamente por un electricista cualificado. **PL** W przypadku przegrzania należy wyciągnąć wszystkie wtyczki, a po ostygnięciu nacisnąć przycisk resetowania! Naprawa tylko przez wykwalifikowanego elektryka.

0534370/324

DGUV-I 203-006
≅ BGI 608



**Für den Einsatz auf
Baustellen und in der Industrie.**

For industry use and on sites.

H07RN-F 5G2,5

0534346/1124